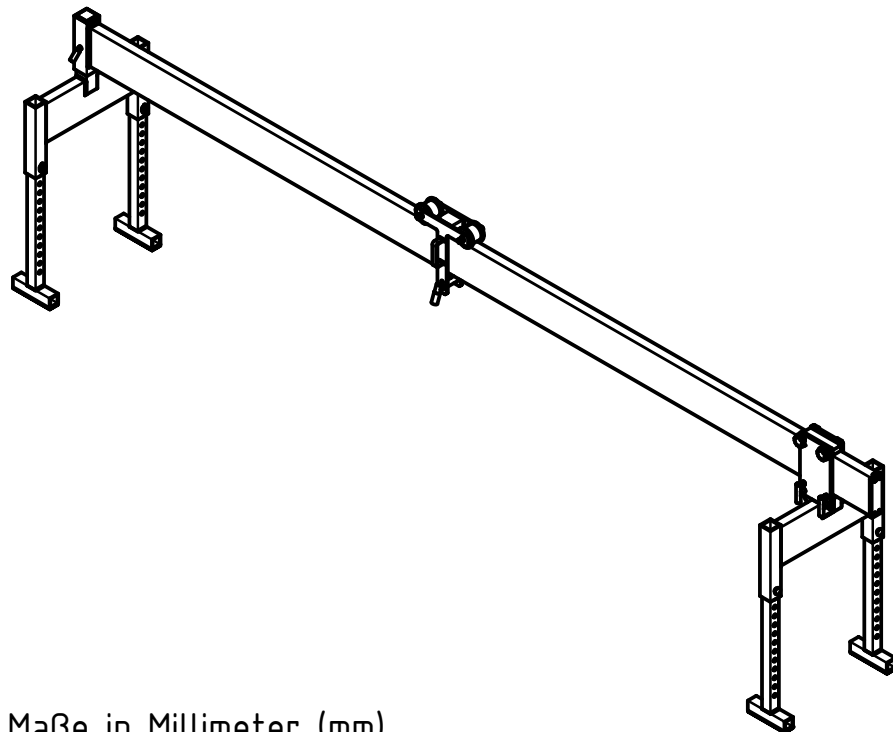
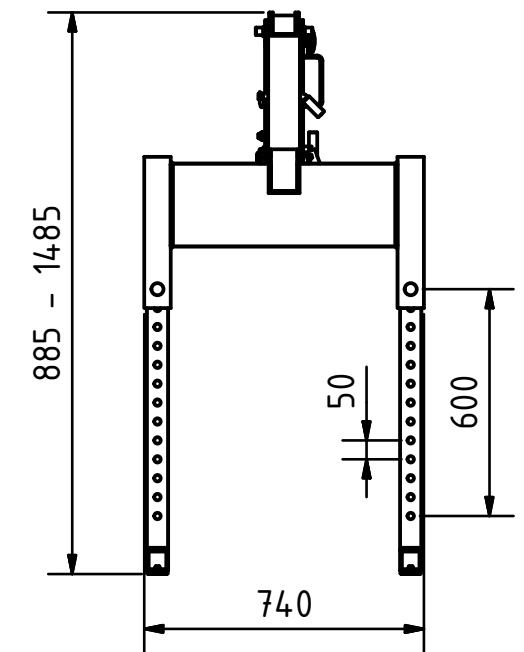
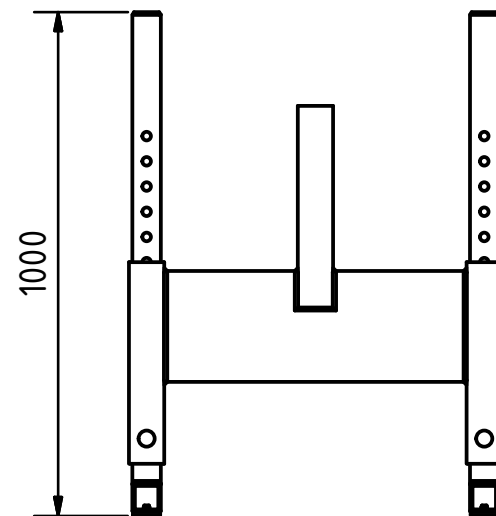


Einhängehöhe
500 - 1100

- Einzelgewichte:
- 21 kg Seitengestell Spezial Mini mit Horizontalversteller
 - 18 kg Seitengestell Spezial Mini mit Steckaufnahme
 - 51 kg Träger 5m (9,5 kg/m)
 - 9 kg Laufkatze 1,5t



Seitengestell ohne Hori.
unterste Einstellung



Traglast: 1500 kg

Gesamtgewicht: 99 kg

Teilleiste			
Pos.	Stk.	Artikelnummer	Benennung
1	1	131100	Seitengestell Spezial Mini mit Horizontalversteller
2	1	131200	Seitengestell Spezial Mini mit Steckaufnahme
3	1	215000	Träger 5m
4	1	221000	Laufkatze 1,5t

Status: freigegeben	Gewicht: 98,053 kg	Maßstab: 1:20	A3
Bearbeitet von: Robert Feltes	Bauteil: ASP-SpM-1500-500		
Datum: 23.01.2019	Artikelgruppe: Kran Spezial Modelle		
Blatt: 1 - 1	Artikelnummer: 131000-5		Kunde: -----

Maße in Millimeter (mm)